

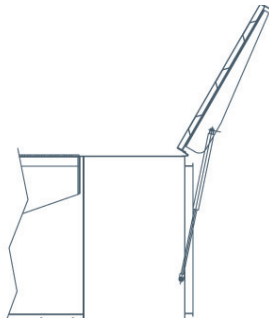


Nieuw van Bawer is een palletkist welke direct leverbaar is in verschillende afmetingen. Zo is er een versie voor 24, 30 en 36 pallets. De kist is zover mogelijk voorgemonteerd en wordt afgeleverd op een goed handelbare pallet van 2.5 x 1 meter. De kist wordt eenvoudig onder het chassis "gekikkerd" en wordt geleverd in zwarte poedercoating.

De palletkist is een voorgemonteerd modulair systeem, opgebouwd uit:

- Een centraal deel, voorzien van sterke steunen met sleuven op een afstand van 55 mm. Het geheel is aan het chassis vast te zetten d.m.v. 8 standaard klemmen.
- Twee laterale deuren in gegalvaniseerd staal, met een speciale structuur die het product zowel kracht als gewichtsbesparing geven.

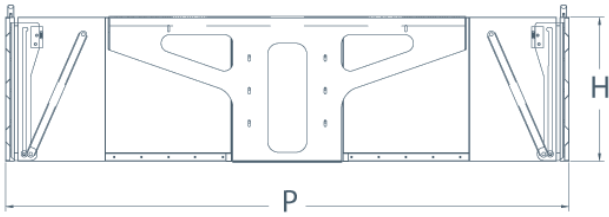
Wij leveren de Serie V66 welke voorzien is van een opening naar de top; de deur opent tot 150° en wordt ondersteund door sterke gasveren



Art.nr.	Cap.	LC	L	H	P	Li	Hi	Pi	Weight
3710011	24 EP	2820	2725	480	2592	2645	400	2475	350 kg
3710012	24 EP	2820	2725	620	2592	2645	540	2475	400 kg
3710013	24 EP	2820	2725	660	2592	2645	580	2475	450 kg

De palletkist is uitgerust met veiligheidsslot en veiligheidsspinnen, waardoor de kist nooit per ongeluk geopend kan worden.





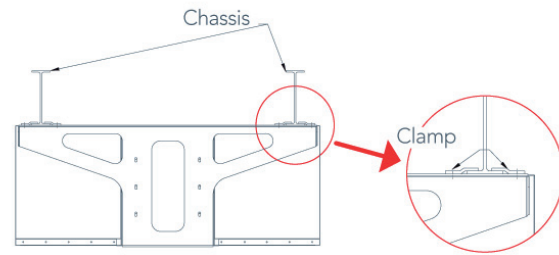
lateral



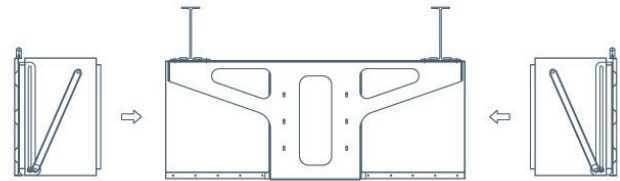
useful internal dimensions (Li x Hi x Pi)

Montage

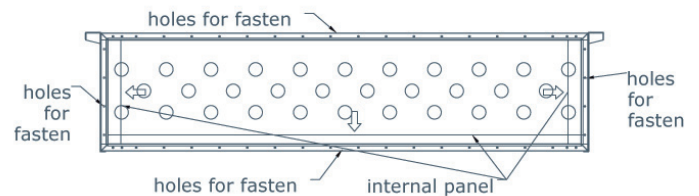
- 1) Maak eerst het centrale deel vast aan het chassis met behulp van de klemmen, schroeven en moeren.



- 2) Schuif de deurpanelen over de behuizing.



- 3) Draai het geheel vast met klinknagels of bouten en moeren zodat de panelen vastzitten aan het interne deel.



Imbema Rhiwa B.V.

Postbus 141
 NL-2910 AC Nieuwerkerk a.d. IJssel
 Telefoon +31 (0)180 33 12 00
 Fax +31 (0)180 31 45 70
 E-mail: info@imbemarhiwa.nl
 Internet: www.imbemarhiwa.nl

Imbema Rhiwa N.V.

Industrieweg 25, B-9420 Erpe-Mere
 Telefoon +32 (0)53 82 52 82
 Telefax +32 (0)53 82 52 72
 E-mail: info@imbemarhiwa.be
 Internet: www.imbemarhiwa.be

Een onderneming van de Imbema Groep.